



PRO
CONSULTING®
АНАЛІТИКА РИНКІВ. ФІНАНСОВИЙ КОНСАЛТИНГ

АНАЛІЗ СТАНУ МОЛОЧНОЇ ГАЛУЗІ В УКРАЇНІ ЗА ПЕРШІ 9 МІСЯЦІВ 2024 РОКУ

PRO-CONSULTING - ЛІДЕР НА РИНКУ МАРКЕТИНГОВИХ ДОСЛІДЖЕНЬ
КОНСАЛТИНГОВИХ ПОСЛУГ УКРАЇНИ



pro-consulting.ua

ОСНОВНІ ФАКТОРИ ВПЛИВУ НА РИНОК МОЛОЧНОЇ ПРОДУКЦІЇ В УКРАЇНІ ПРОТЯГОМ 2024 РОКУ

Позитивні фактори впливу

- Зростання обсягів експорту молочних продуктів, зокрема масла та жирів
- Повернення державної субсидії на утримання корів
- Запроваджена компенсація за розмінування земель, яке було проведено за кошти аграріїв

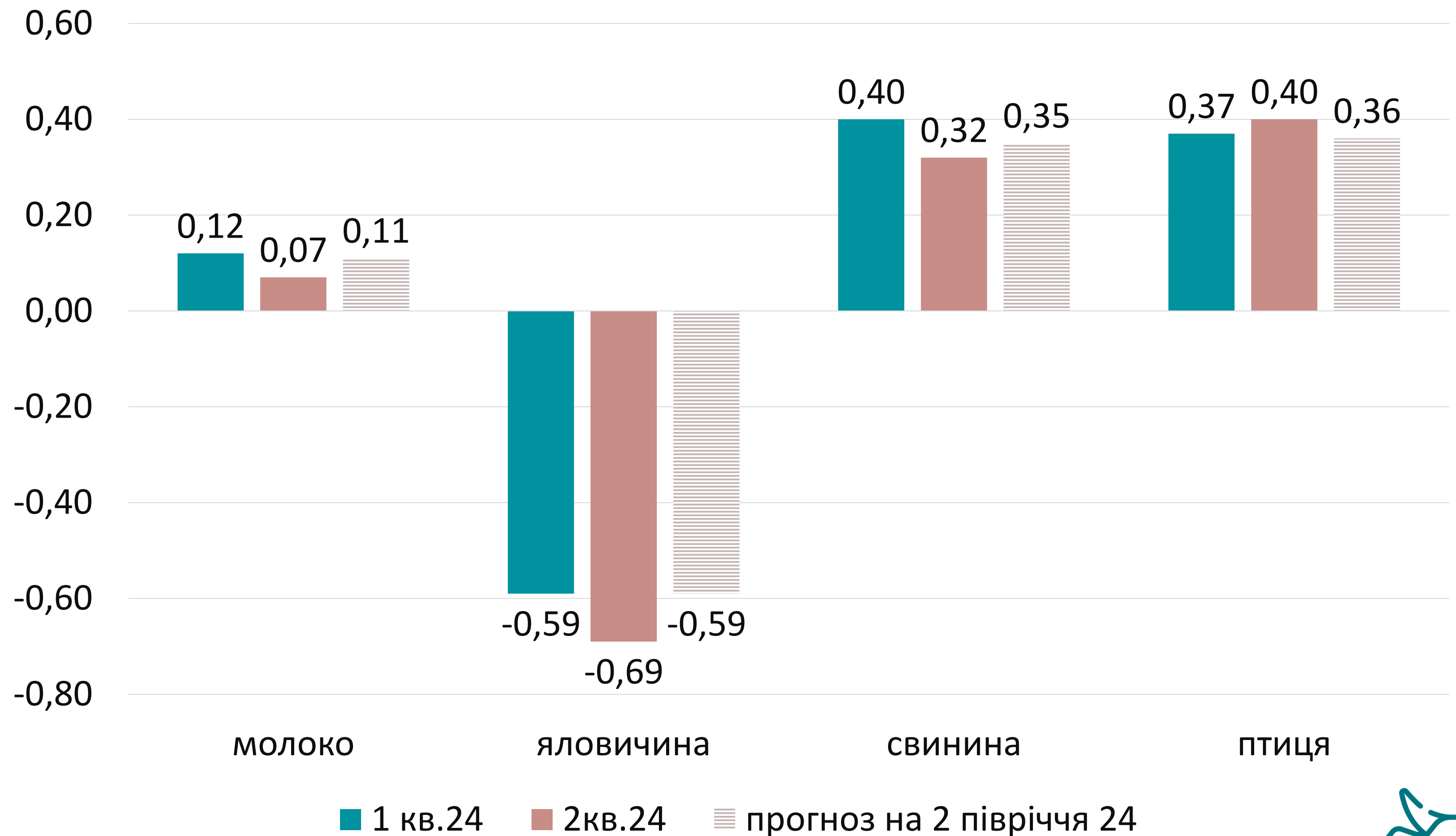
Негативні фактори впливу

- Зростання собівартості утримання ВРХ
- Зниження різниці закупівельних цін на сире молоко в Україні та ЄС, та як наслідок загроза зростання конкуренції з боку виробників в ЄС
- Ускладнення реалізації продукції через неможливість забезпечити температурний режим зберігання

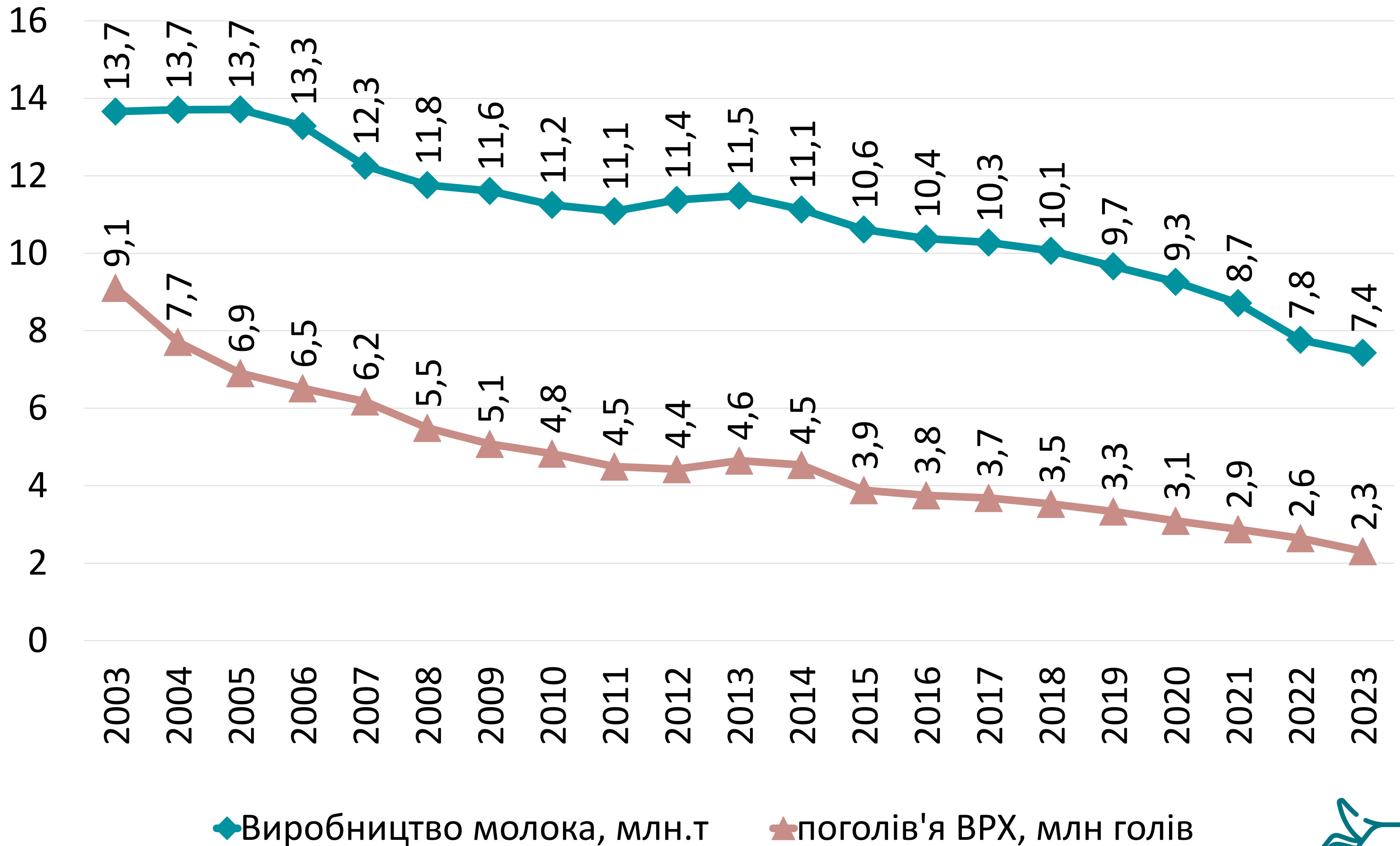


ПОРІВНЯННЯ РЕНТАБЕЛЬНОСТІ ГАЛУЗЕЙ ТВАРИННИЦТВА

Середня прибутковість/збитковість виробництва основних видів продукції тваринництва в 1 та 2 кварталах 2024 р., \$/тону




ЗМІНИ ПОГОЛІВ'Я ВРХ ТА ВИРОБНИЦТВА МОЛОКА В УКРАЇНІ 2003-2023 РР


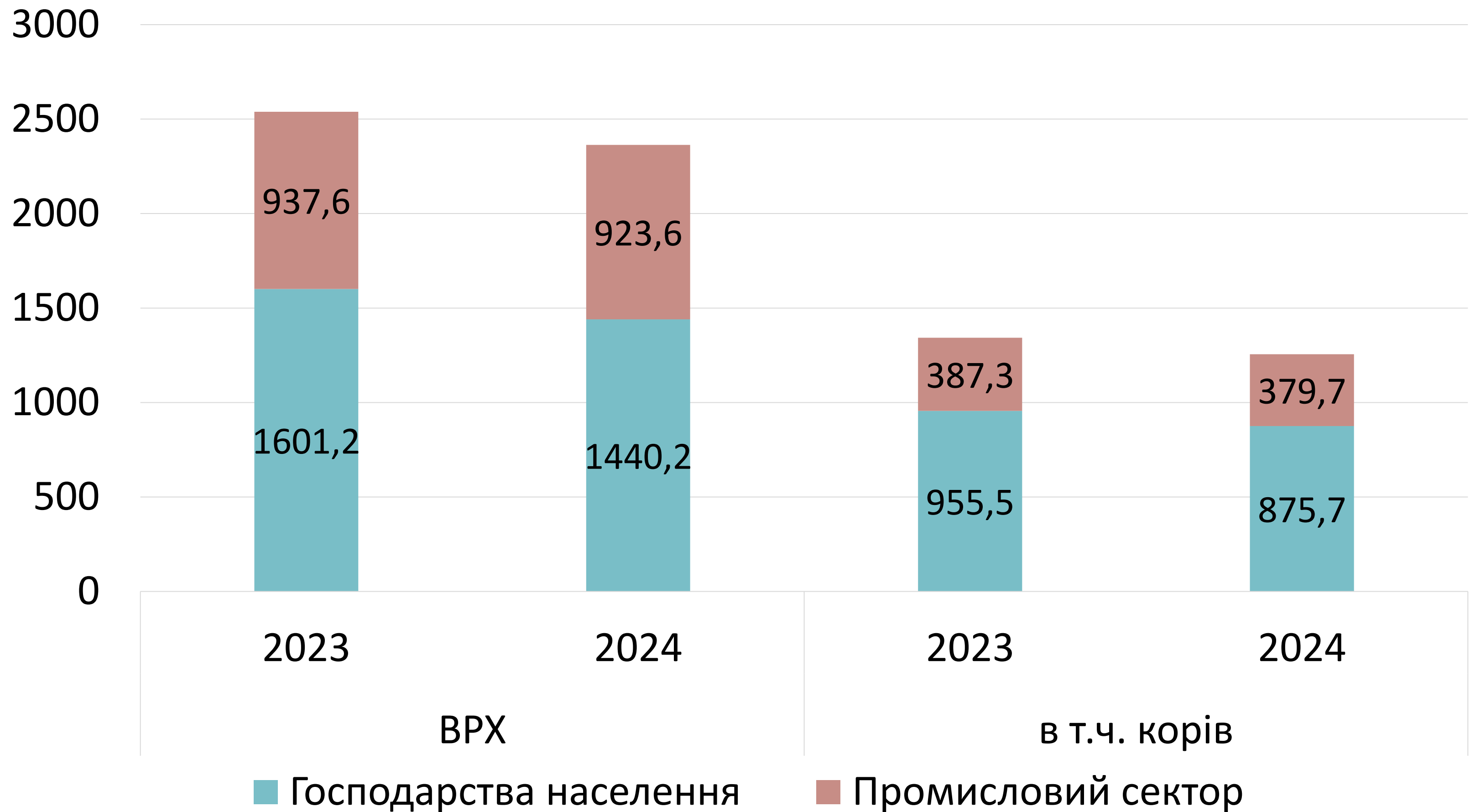


◆ Виробництво молока, млн.т

▲ поголів'я ВРХ, млн голів

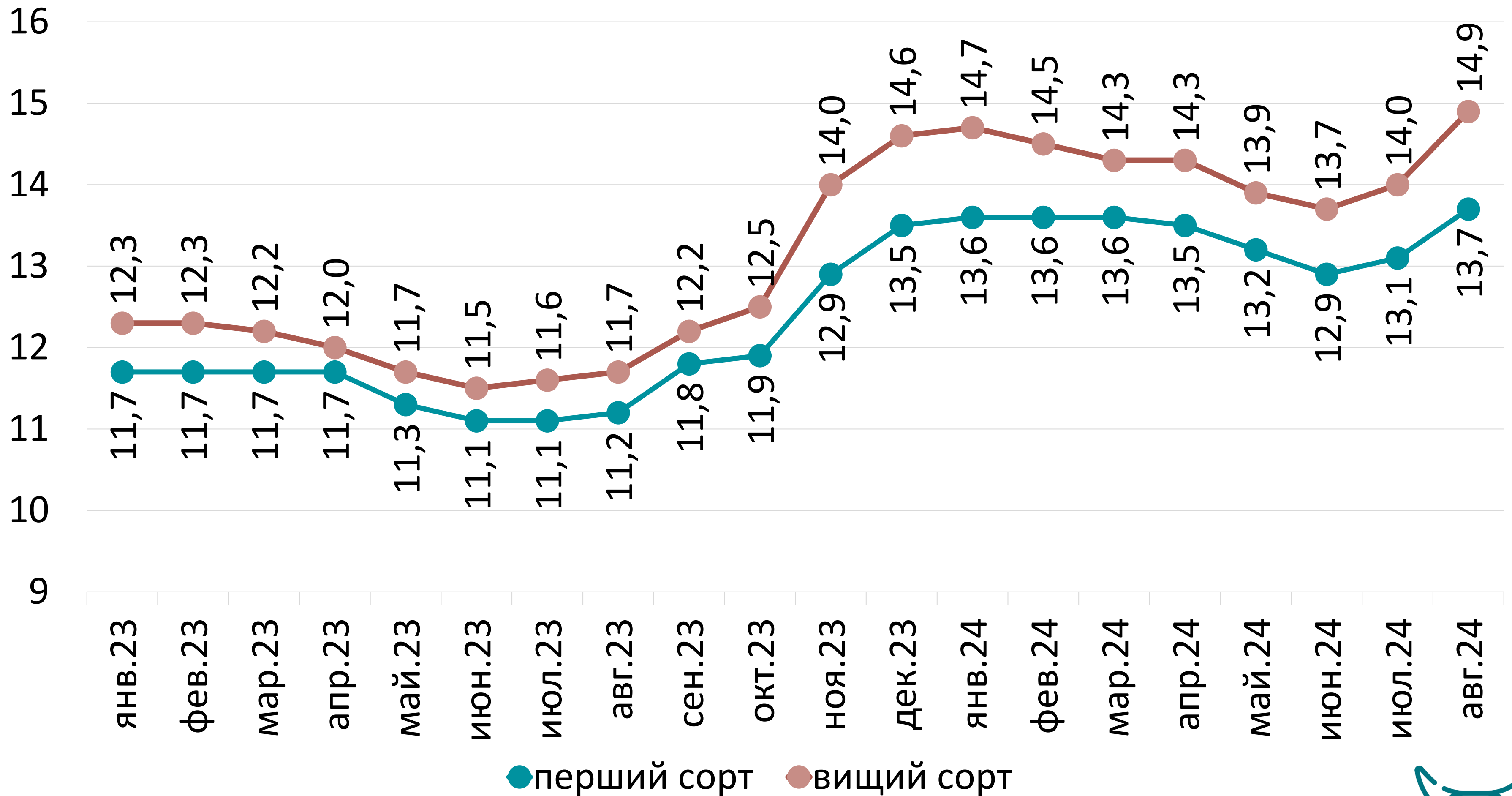


ЗМІНИ ПОГОЛІВ'Я ВРХ В УКРАЇНІ 2023-2024 РР




КОЛИВАННЯ ЗАКУПІВЕЛЬНИХ ЦІН НА СИРЕ МОЛОКО

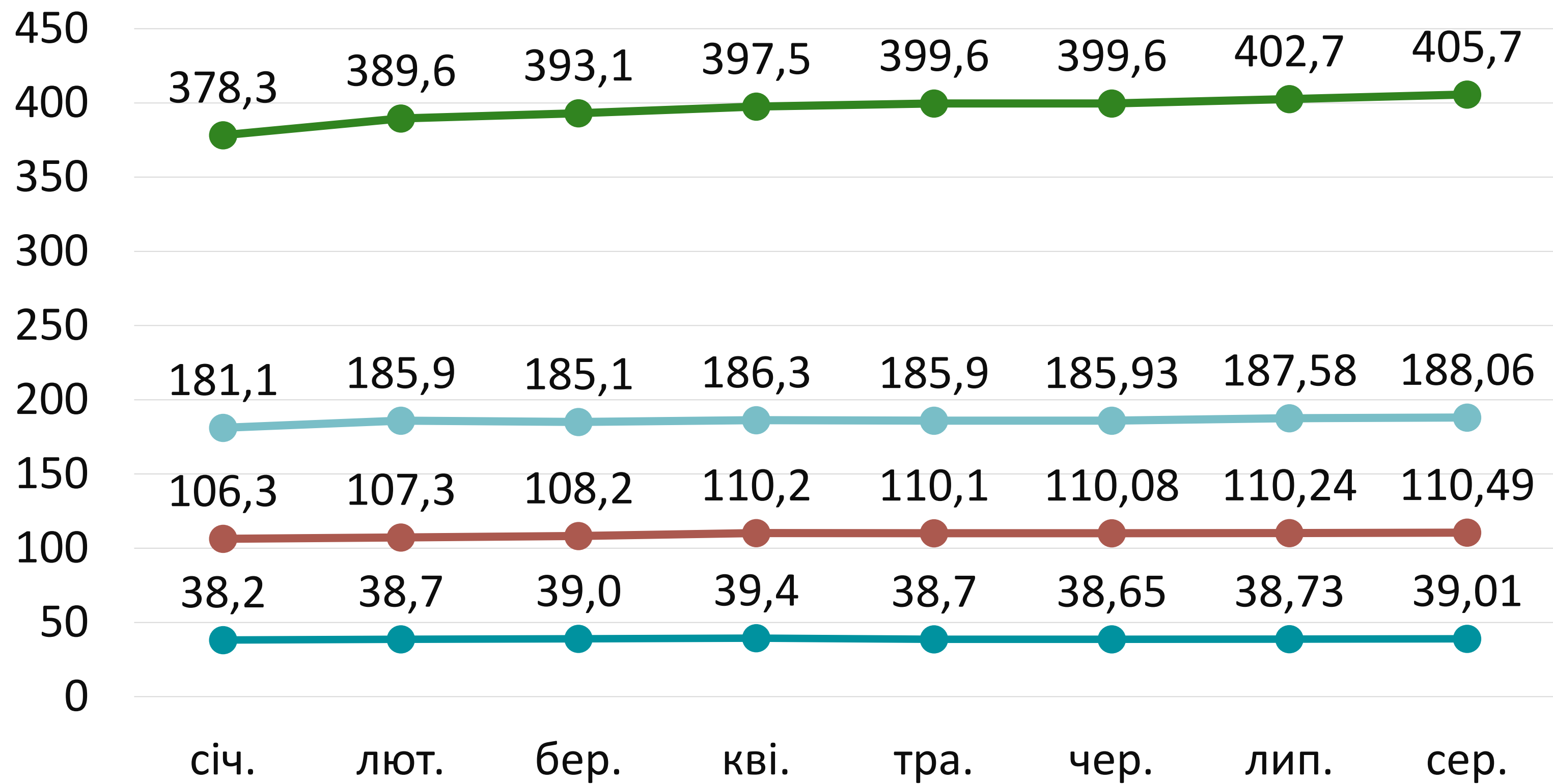
Графік цін в січні 2023 – серпні 2024 рр



● перший сорт ● вищий сорт



ДИНАМІКА ЦІН НА ОСНОВНІ МОЛОЧНІ ПРОДУКТИ В РОЗДРІБНІЙ ТОРГІВЛІ В УКРАЇНІ В 2024 РОЦІ



- Молоко пастеризоване жирністю до 2,6% включно
- Сири м'які жирні
- Сметана жирністю до 15% включно
- Масло вершкове




ІНДЕКСИ НА МОЛОЧНІ ПРОДУКТИ GLOBAL DAIRY TRADE У ВЕРЕСНІ 2024

На торгах 17 вересня 2024 року індекс на молочну продукцію Global Dairy Trade зріс в середньому на 0,8%.

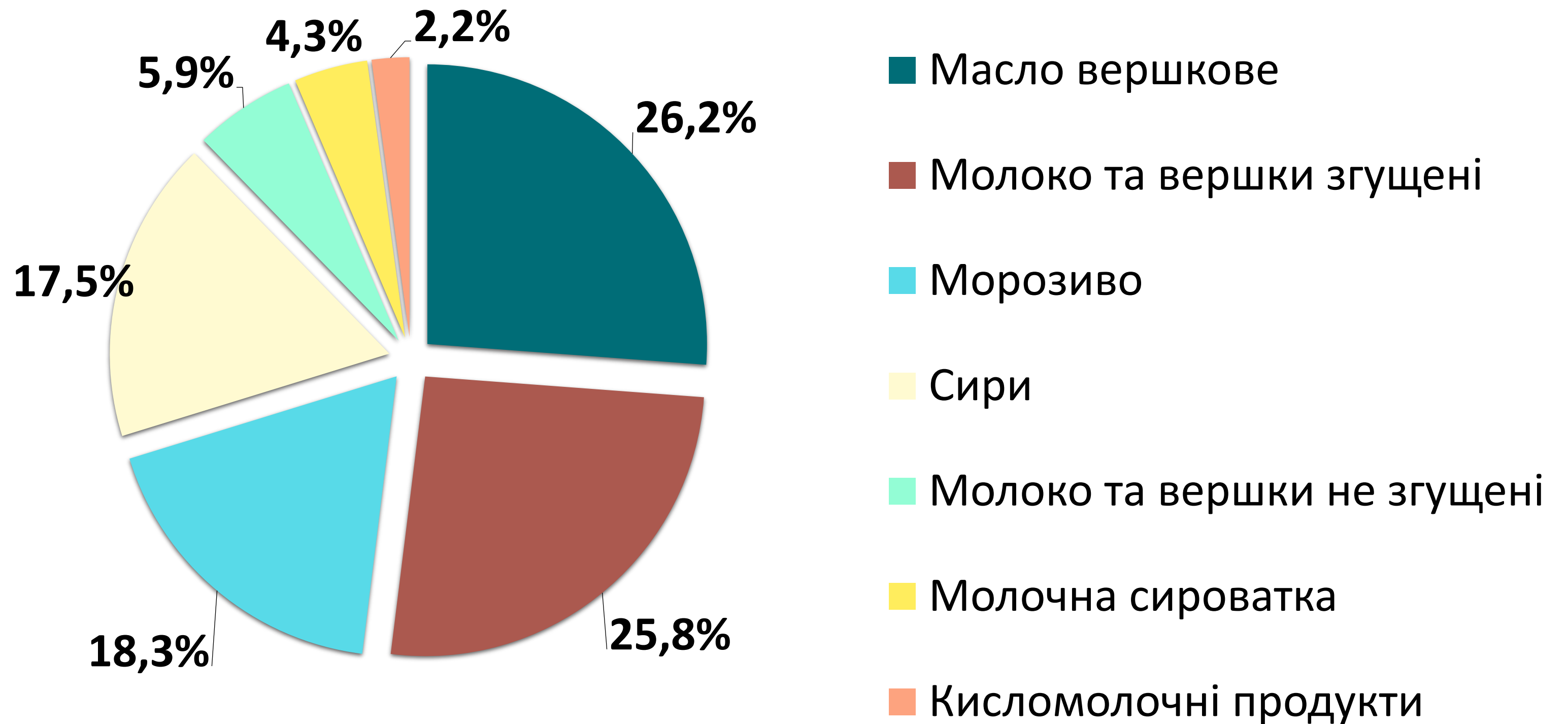
Впродовж 2024 року ціни на всі біржові молочні продукти на торгах GDT в середньому зростали

Продукти	Ціна, доларів за тонну		Приріст за 9 міс.
	січень 24	вересень 24	
Лактоза	753	896	18,99%
Чеддер	4165	4441	6,63%
Моцарела	3960	5351	35,13%
Сухе незбиране молоко	3290	3448	4,80%
Вершкове масло	5514	6546	18,72%
Зневоднений молочний жир	5595	7220	29,04%
Сухе знежирене молоко	2613	2809	7,50%



ЕКСПОРТ УКРАЇНСЬКИХ МОЛОЧНИХ ПРОДУКТІВ В СЕРПНІ 2024 РР


Структура експорту в грошовому вираженні, млн.доларів



ЕКСПОРТ УКРАЇНСЬКИХ МОЛОЧНИХ ПРОДУКТІВ В СЕРПНІ 2024 РР

Порівняння обсягів експорту в 2024 та 2023 рр

Товар	Обсяг експорту		Зміна обсягів у грошовому вираженні	
	ТИС ТОНН	млн. доларів	% до липня 2024	% до серпня 2023
Молоко та вершки згущені	2,65	6,42	5%	-1%
Молоко та вершки незгущені	2,31	1,46	24%	4%
Молочна сироватка	1,57	1,06	20%	33%
Морозиво	1,38	4,55	-20%	16%
Сири	1,04	4,35	16%	9%
Масло вершкове	0,9	6,52	26%	50%
Кисломолочні продукти	0,42	0,54	15%	26%



МОЖЛИВОСТІ РОЗВИТКУ ГАЛУЗІ

- Кооперація маленьких фермерів та створення галузевих кластерів
- Розвиток виробництва продукції з вищою доданою вартістю (сири, домашнє масло тощо)
- Диверсифікація та розширення виробництва в галузь м'ясного тваринництва
- Інтенсифікація виробництва за рахунок збільшення продуктивності корів (зміна умов утримання, покращення генетики стада тощо)






ДЯКУЄМО!



LINKEDIN



FACEBOOK



TELEGRAM



[PRO-CONSULTING.UA](https://pro-consulting.ua)
website

+38 (044) 233-34-32

пров. Лабораторний, 1,
секції 3 та 4

info@pro-consulting.ua