



PRO
CONSULTING®
АНАЛІТИКА РИНКІВ. ФІНАНСОВИЙ КОНСАЛТИНГ

РИНОК ЗЕРНОВИХ: фактори впливу, тенденції, ключова статистика

PRO-CONSULTING - ЛІДЕР РИНКУ КОНСАЛТИНГОВИХ
ПОСЛУГ УКРАЇНИ

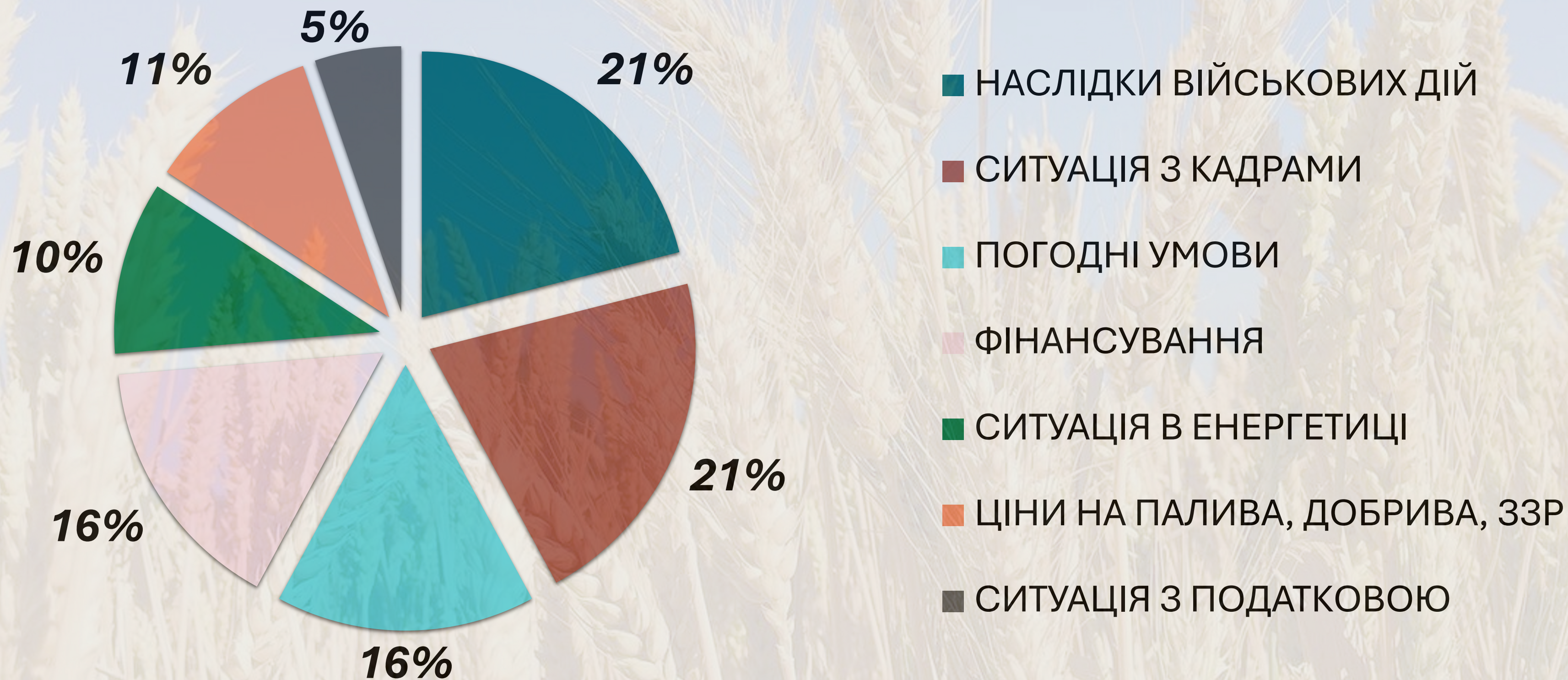


pro-consulting.ua

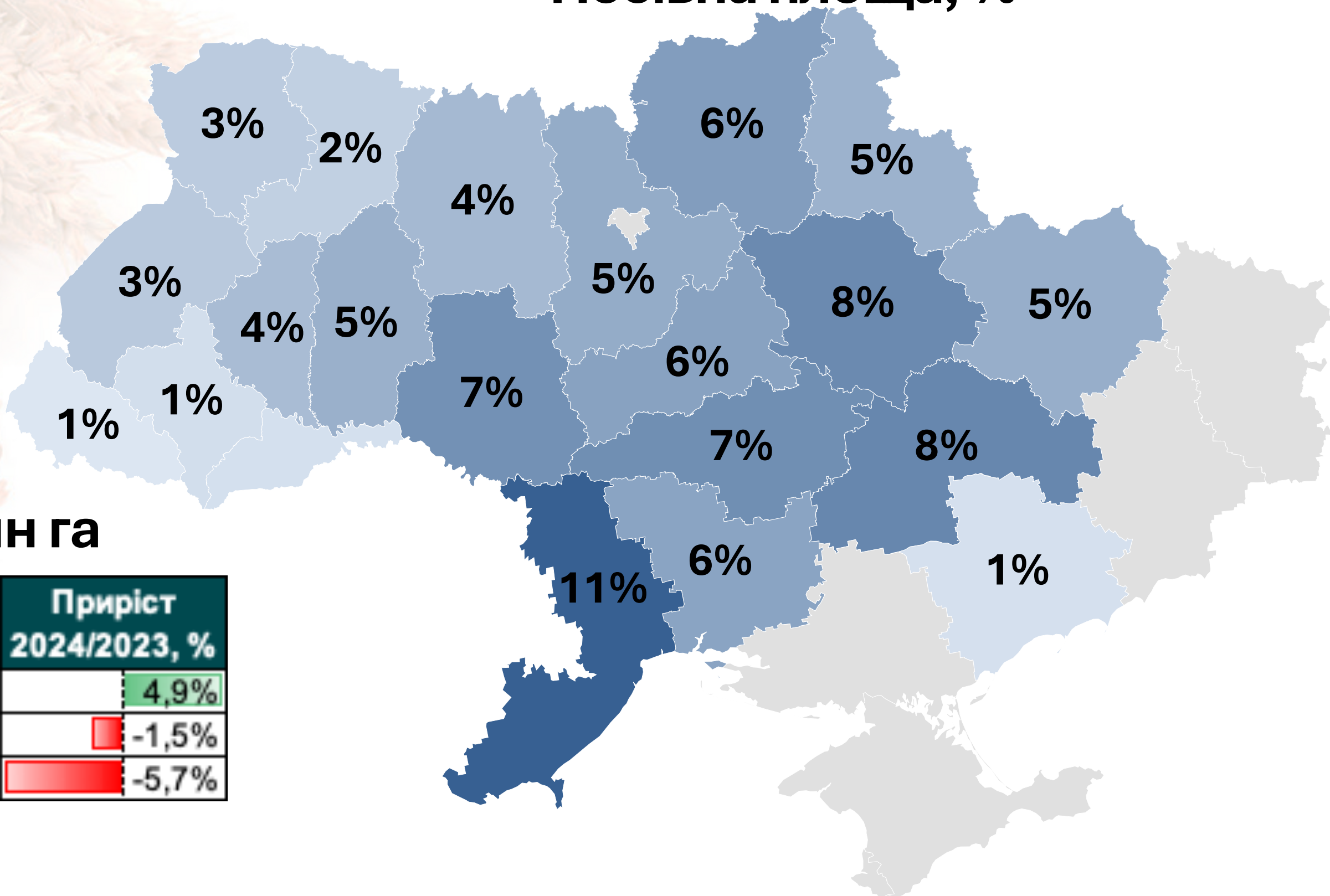
Динаміка зміни найбільш проблемних факторів галузі сільського господарства за 2023-2024 роки, на думку опитаних аграріїв

Показник	2023				2024		
	Q2	Q3	Q4	Q1	Q2	Q3	Q4
Енергетика	52%	85%	45%	55%	76%	55%	76%
Ситуація з кадрами	45%	68%	46%	53%	55%	39%	75%
Своєчасна оплата за товари	33%	52%	28%	39%	22%	13%	63%
Добрива та засоби захисту	25%	25%	31%	21%	28%	7%	30%
Транспорт (перевезення вантажів)	23%	49%	19%	28%	13%	11%	24%
Агротехніка	14%	17%	7%	16%	18%	9%	18%
Доступ до водних ресурсів	13%	10%	3%	10%	15%	2%	15%
Зберігання (склади, елеватори тощо)	10%	39%	16%	24%	20%	2%	6%
Бюрократія	-	-	-	-	19%	11%	38%
Кількість покупців	-	-	-	-	16%	17%	66%
Експорт	-	-	-	-	7%	5%	10%
Погодні умови	-	-	-	-	-	30%	59%

Найбільші проблеми для українських зернових аграріїв, % від опитаних підприємств



Посівна площа, %



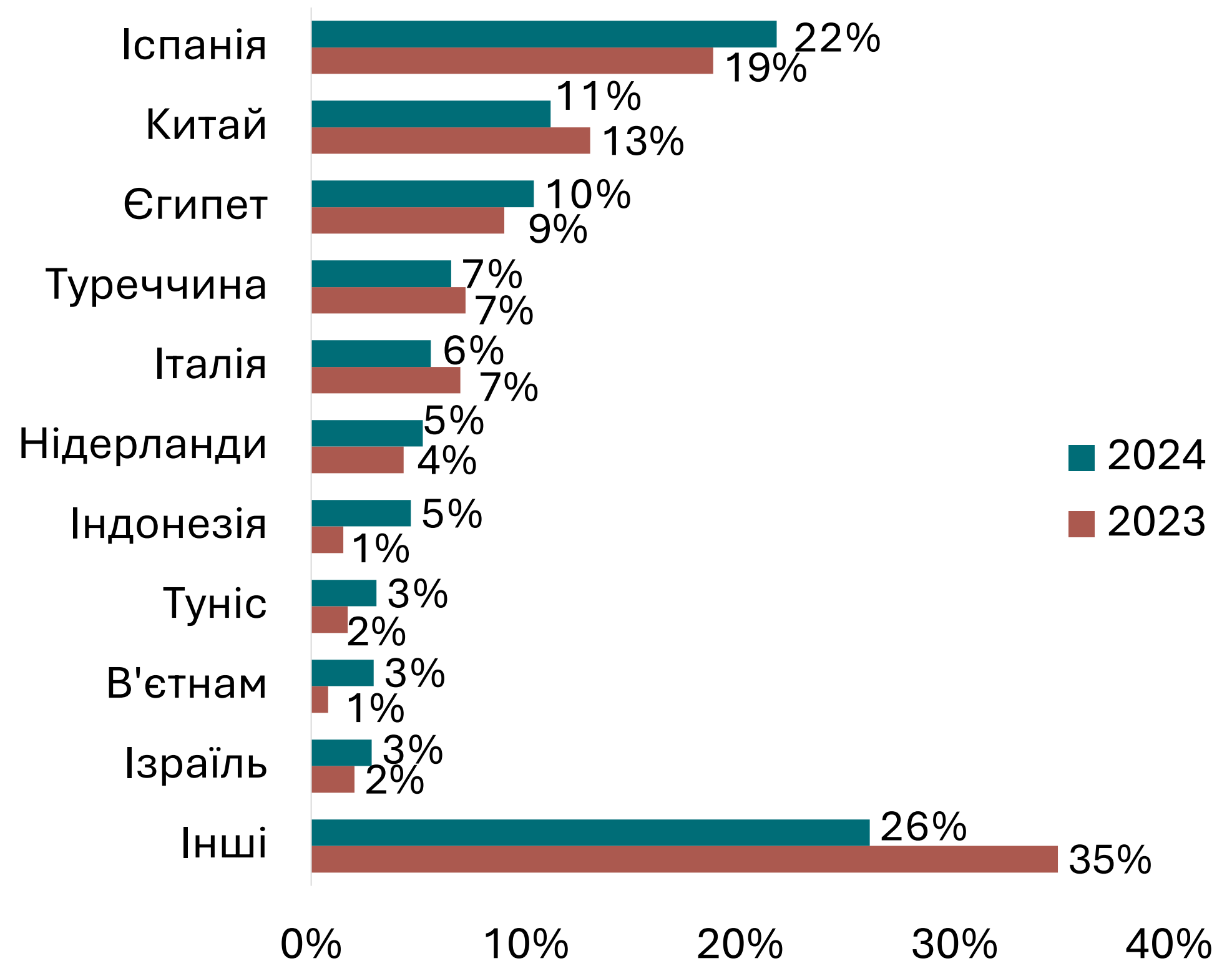
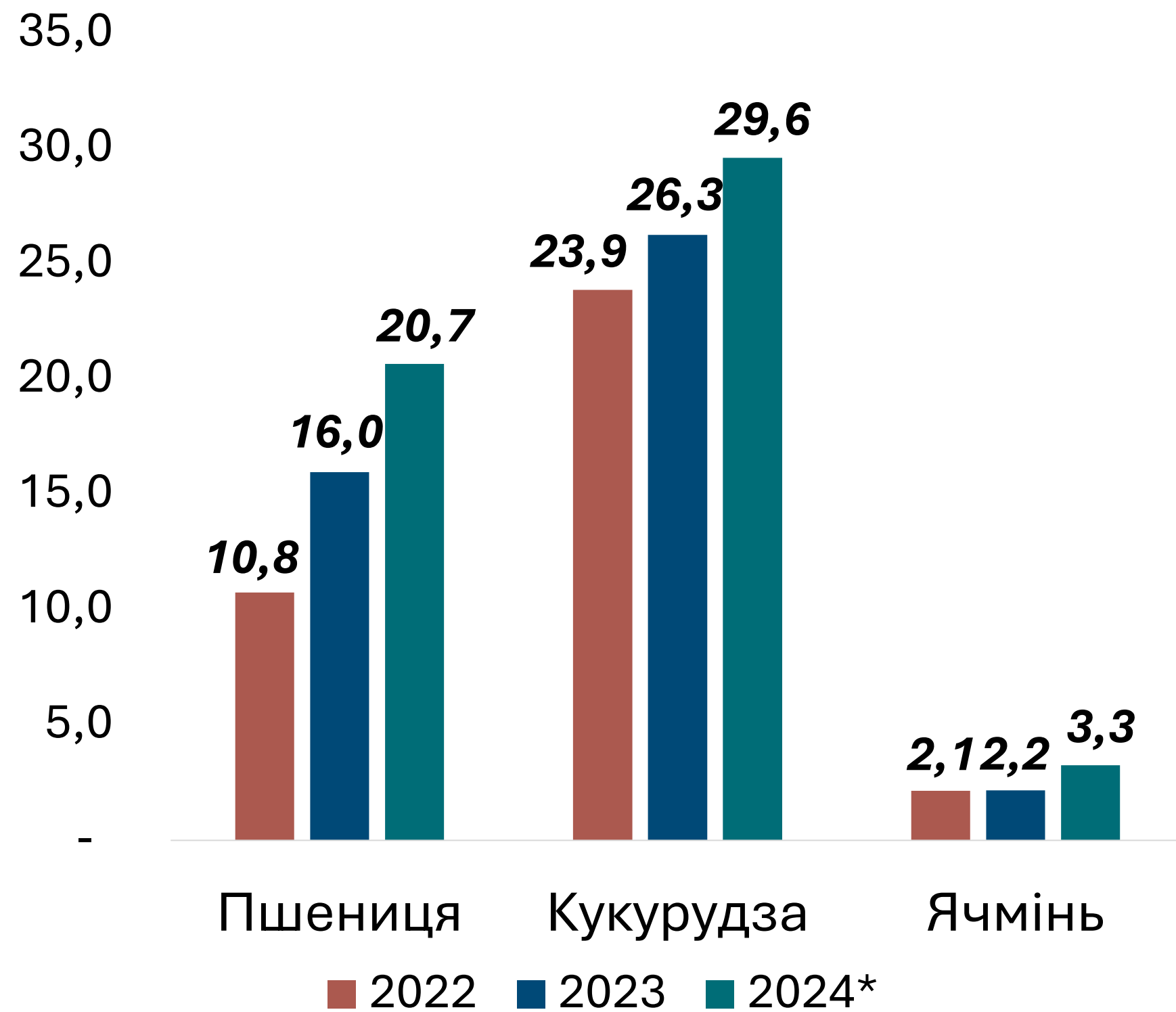
Посівна площа, млн га

Культура	2022	2023	2024	Приріст 2024/2023, %
Пшениця	5,4	4,7	4,9	4,9%
Кукурудза	4,3	4,1	4,0	-1,5%
Ячмінь	1,8	1,5	1,4	-5,7%

Обсяги виробництва (валового збору) зернових, млн тонн

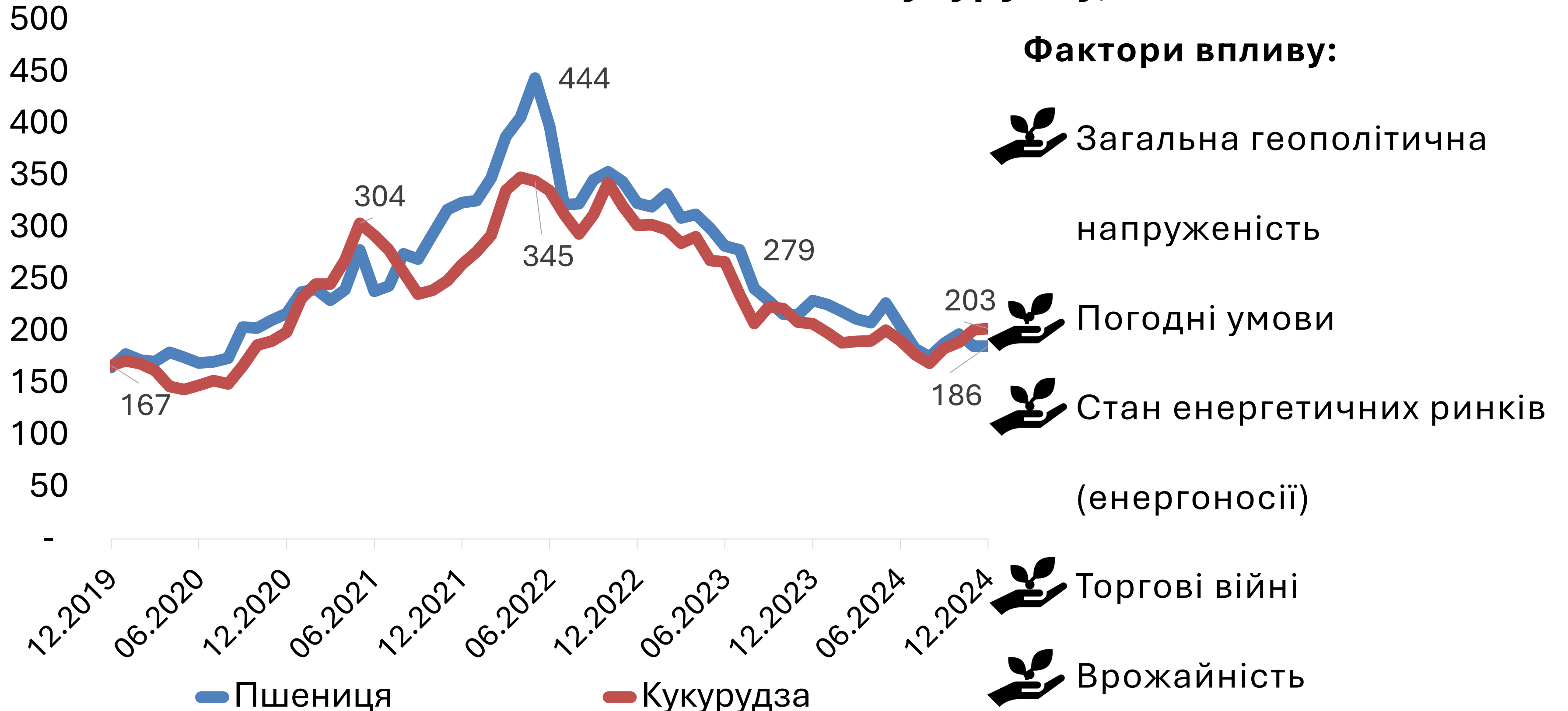
Культура	2022	2023	2024	Темп приросту 2023/2022, %	Темп приросту 2024/2023, %
Пшениця	20,7	22,5	22,3	8%	-1%
Кукурудза	26,2	28,2	24,2	7%	-14%
Ячмінь	5,6	5,9	5,5	5%	-7%
Горох	0,3	0,4	0,5	54%	18%
Гречка	0,2	0,2	0,1	40%	-38%
Просо	0,1	0,2	0,2	100%	-11%
Інші	0,8	1,1	1,0	27%	-7%

Експорт зернових за видом та географією, млн тонн



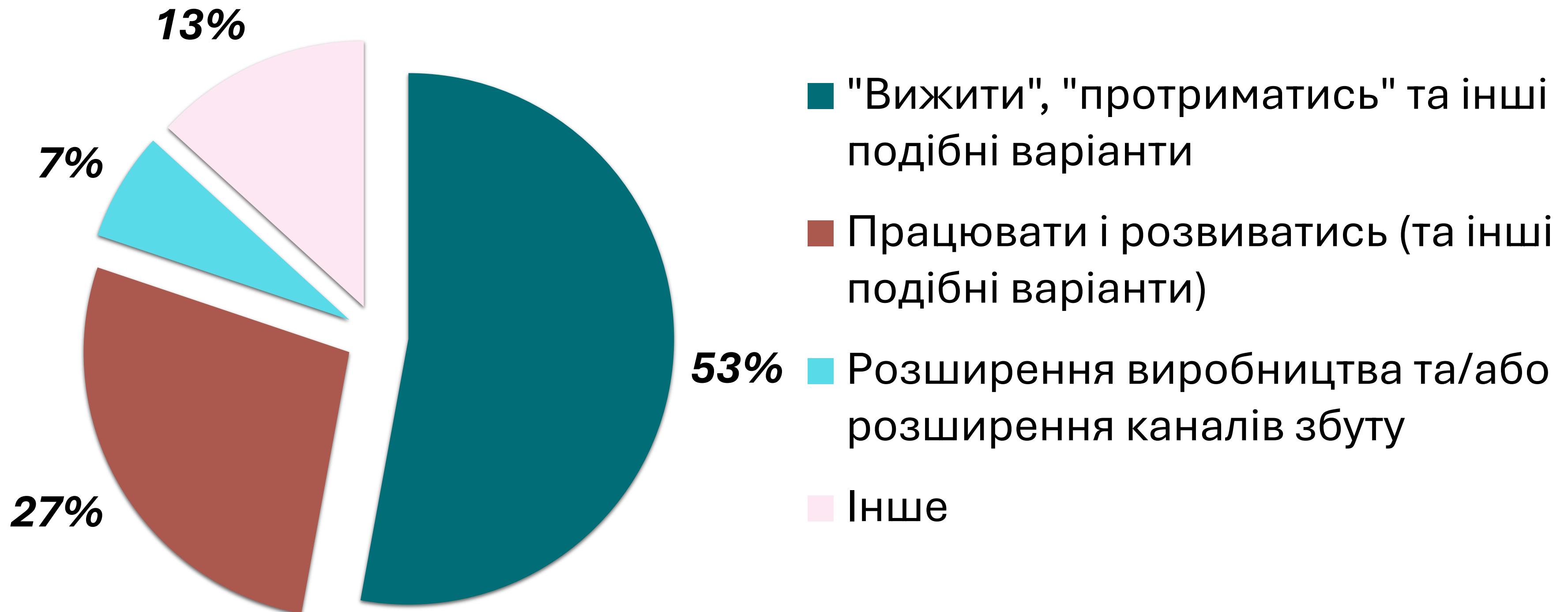
Ціни на зернові

Світові ціни на пшеницю та кукурудзу, дол./тонна



Джерело: Federal Reserve Bank of St. Louis, оцінка Pro-Consulting

Пріоритети підприємницької діяльності компаній-респондентів на перше півріччя 2025 року, %

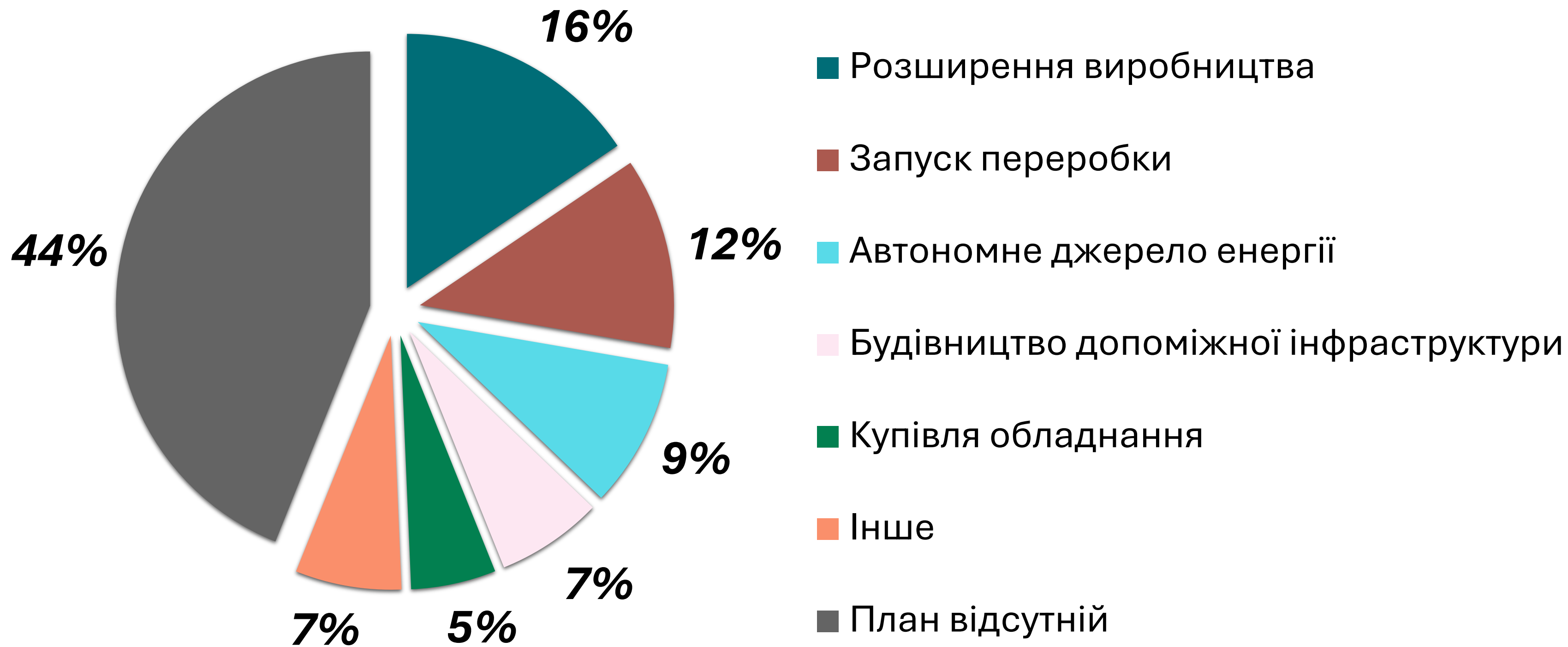


Як адаптуються українські аграрії?

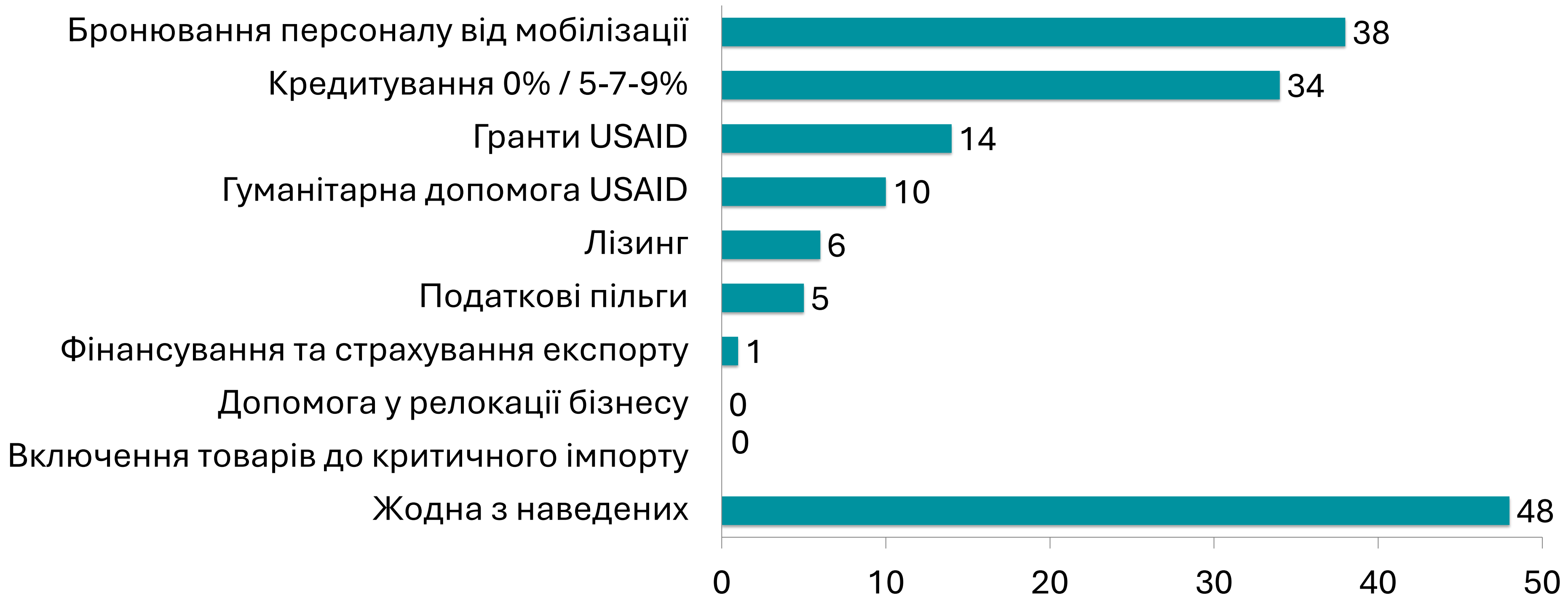
Ключові завдання:

- Збір та реалізація врожаю
- Диверсифікація культур
- Запуск лінії переробки
- Власна інфраструктура для зберігання зерна

Категорії бізнес-планів опитаних підприємств на 2025 рік, %



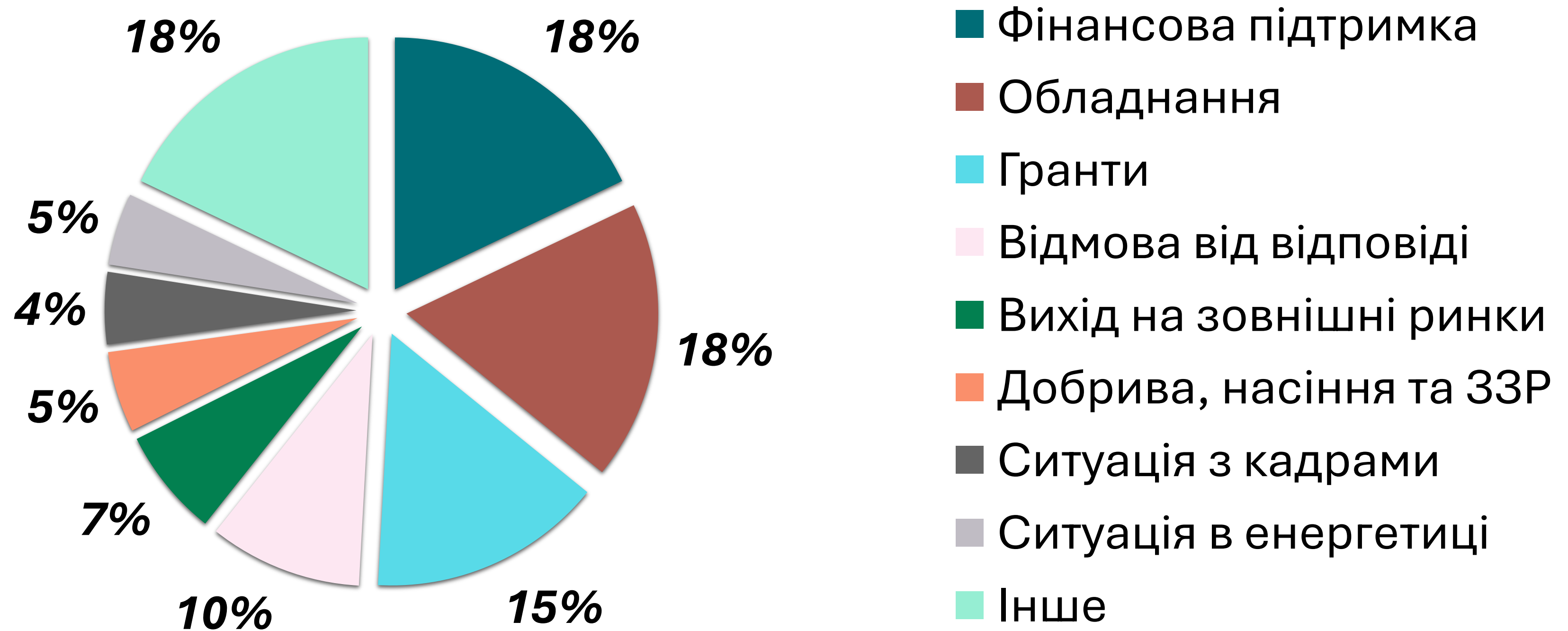
Структура залученості компаній-респондентів опитування у програмах фінансової та матеріальної підтримки аграріїв за останні 2 роки, станом на 4 кв. 2024 року



Джерело: результати опитування, оцінка Pro-Consulting

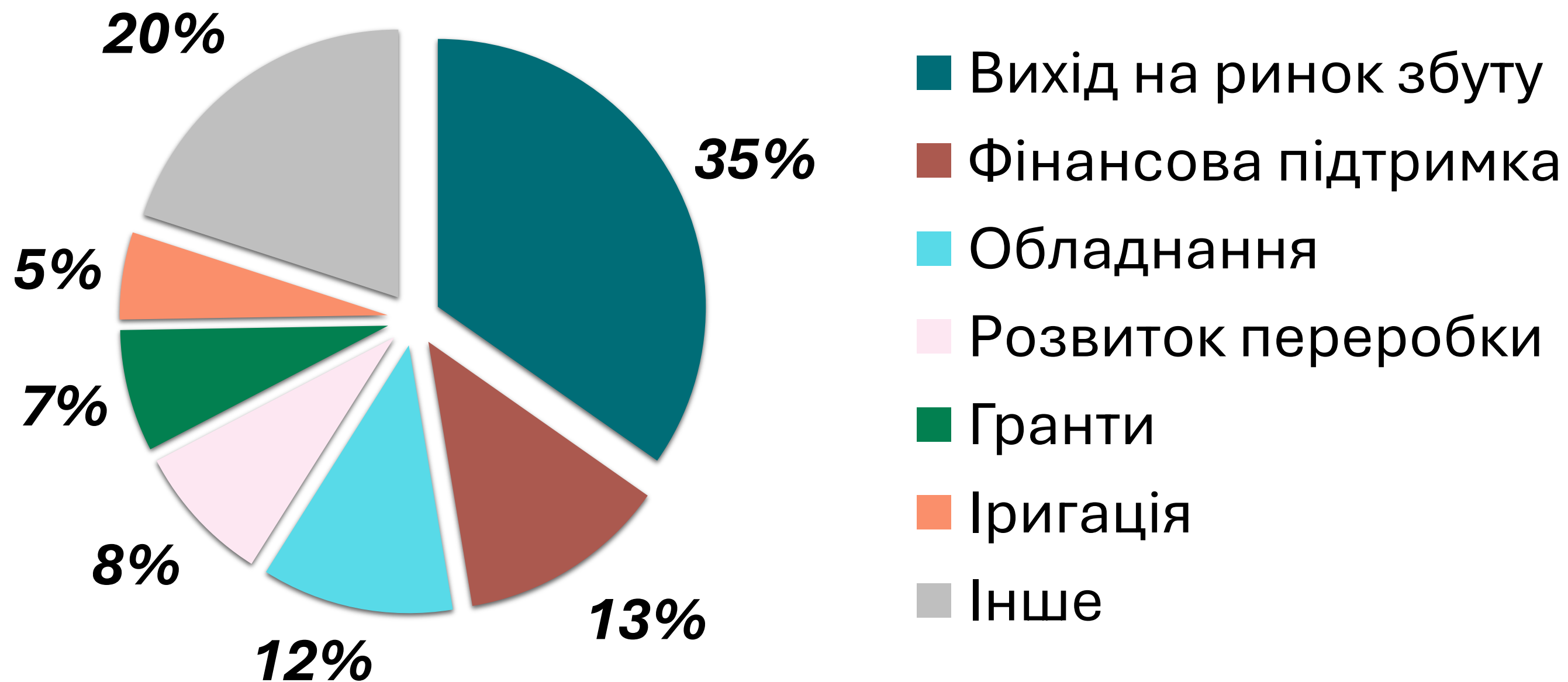
Пріоритетні напрями міжнародних програм підтримки на 2025 рік,

на думку опитаних аграріїв, %



Пріоритетні напрями міжнародних програм підтримки на наступні 5 років,

на думку опитаних аграріїв, %



ПЕРСПЕКТИВИ УКРАЇНСЬКОГО РИНКУ

- Вплив військового фактора
- Зростання цін (в гривневому вираженні)
- Диверсифікація культур
- Збільшення переробки
- Остаточне вирішення питання зберігання та логістики

ДЯКУЄМО!



PRO-CONSULTING.UA
website

☎ +38 (044) 233-34-32

📍 пров. Лабораторний, 1,
секції 3 та 4

✉ info@pro-consulting.ua